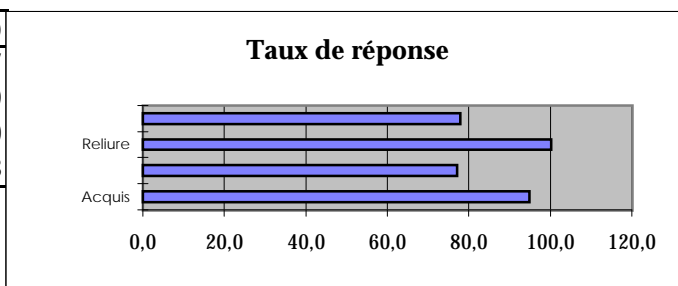


Réponses au questionnaire distribué à l'ensemble du personnel de la division

Taux de réponse pour l'ensemble de la division: 83,3% (75 sur 90)

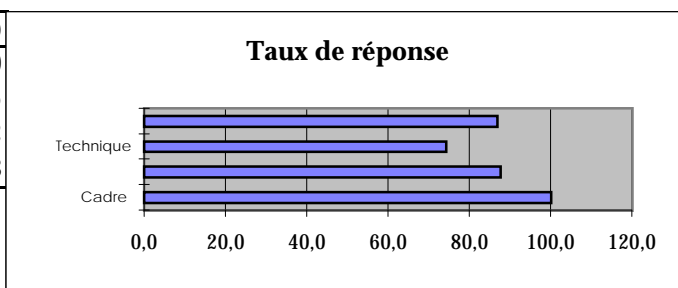
Répartition selon la section:

	Réponses (en %)
Acquis	94,7
Anal. doc.	76,9
Reliure	100,0
Opér. techn.	77,8



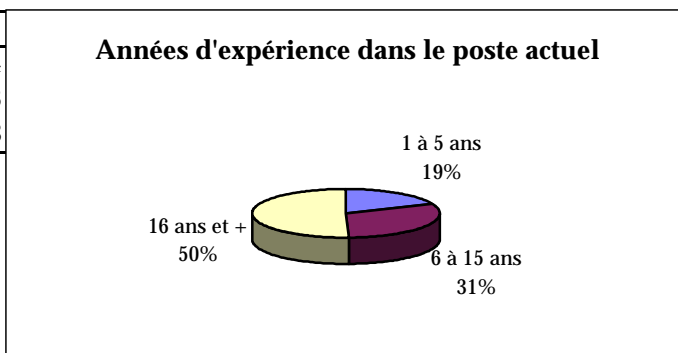
Répartition selon la catégorie de personnel:

	Réponses (en %)
Cadre	100,0
Professionnel	87,5
Technique	74,2
Bur. & métier	86,8




Répartition selon le nombre d'années d'expérience dans le poste actuel:

Années d'expérience dans le poste actuel	
1 à 5 ans	14
6 à 15 ans	23
16 ans et +	38



Répartition selon le nombre d'années d'expérience à l'Université:

Années d'expérience à l'Université	
1 à 5 ans	0
6 à 15 ans	11
16 ans et plus	64



Réponses au questionnaire distribué à l'ensemble du personnel de la division